



БЮДЖЕТ ДЛЯ ГРАЖДАН
(к проекту решения Совета депутатов
«Об исполнении бюджета городского
поселения Угольные Копи за 2019
год»)





Уважаемые жители городского поселения Угольные копи!

Бюджет для граждан познакомит Вас с положениями основного финансового документа поселения – бюджетом. Предоставленная информация об исполнении бюджета поселения предназначена для широкого круга пользователей и будет интересна как студентам, педагогам, молодым семьям, так и служащим, пенсионерам и другим категориям населения. Граждане как налогоплательщики и как потребители муниципальных услуг должны быть уверены в том, что бюджетные средства используются эффективно, приносят конкретные результаты как для поселения в целом, так и для каждой семьи, для каждого человека.

Бюджет для граждан нацелен на получение обратной связи от жителей поселения, которых волнуют современные проблемы муниципальных финансов. Одной из ключевых задач бюджетной политики является обеспечение прозрачности и открытости бюджетного процесса. Надеемся, что предоставление бюджета в понятной для жителей форме повысит уровень общественного участия граждан в бюджетном процессе поселения.

**С уважением,
Глава городского поселения
В.И. Костич**





ОСНОВНЫЕ ПОНЯТИЯ

Доходы бюджета

поступающие в бюджет денежные средства, за исключением средств, являющихся источниками финансирования дефицита бюджета



Расходы бюджета

выплачиваемые из бюджета денежные средства, за исключением средств, являющихся источниками финансирования дефицита



Дефицит бюджета

превышение расходов бюджета над его доходами



Профицит бюджета

превышение доходов бюджета над его расходами



Отчёт об исполнении бюджета городского поселения Угольные Копи включает:



- Вводная часть
- Исполнение бюджета по доходам
- Исполнение бюджета по расходам
- Источники финансирования дефицита бюджета
- Итоги реализации муниципальных программ
- Основные показатели социально-экономического развития



Основные характеристики бюджета поселения



Наименование доходов	Утверждено на 2019 год	Исполнено за 2019 год	%	(тыс. рублей)
				Утверждено на 2020 год
1	2	3	4	5
Доходы, всего	75 999,3	73 487,0	96,7	70 336,2
<i>Налоговые доходы</i>	<i>69 543,5</i>	<i>67 151,1</i>	<i>96,6</i>	<i>68 835,0</i>
<i>Неналоговые доходы</i>	<i>620,3</i>	<i>300,5</i>	<i>48,4</i>	<i>250,0</i>
<i>Безвозмездные поступления</i>	<i>5 835,5</i>	<i>6 035,4</i>	<i>103,4</i>	<i>1 251,2</i>
Расходы, всего	70 084,0	67 239,3	95,9	70 681,8
Дефицит (-), Профицит (+)	+5 915,3	+6 247,7		-345,6
Муниципальный долг	6 300,0	6 300,0		0,0



Объем доходов и расходов бюджета поселения

Налоговые доходы
67 151,1 тыс. рублей

Неналоговые доходы
300,5 тыс. рублей

Безвозмездные поступления
6 035,4 тыс. рублей

Доходы бюджета поселения – 73 487,0 тыс. рублей

Доходы в расчете на 1 жителя 19 570 рублей



Расходы в расчете на 1 жителя 17 907 рублей

Расходы бюджета поселения – 67 239,3 тыс. рублей

Национальная оборона
1 250,2 тыс. рублей

Национальная экономика
23 160,8 тыс. рублей

Жилищно-коммунальное хозяйство
25 068,3 тыс. рублей

Национальная безопасность и правоохранительная деятельность
7 398,2 тыс. рублей

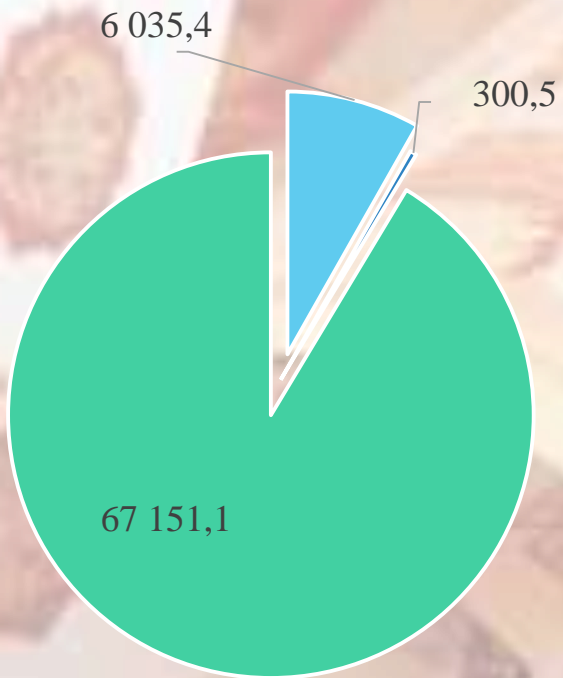
Общегосударственные вопросы
10 361,8 тыс. рублей



ДОХОДЫ БЮДЖЕТА ПОСЕЛЕНИЯ



Доходы бюджета за 2019 год, тыс. рублей



- безвозмездные поступления
- неналоговые поступления
- налоговые поступления

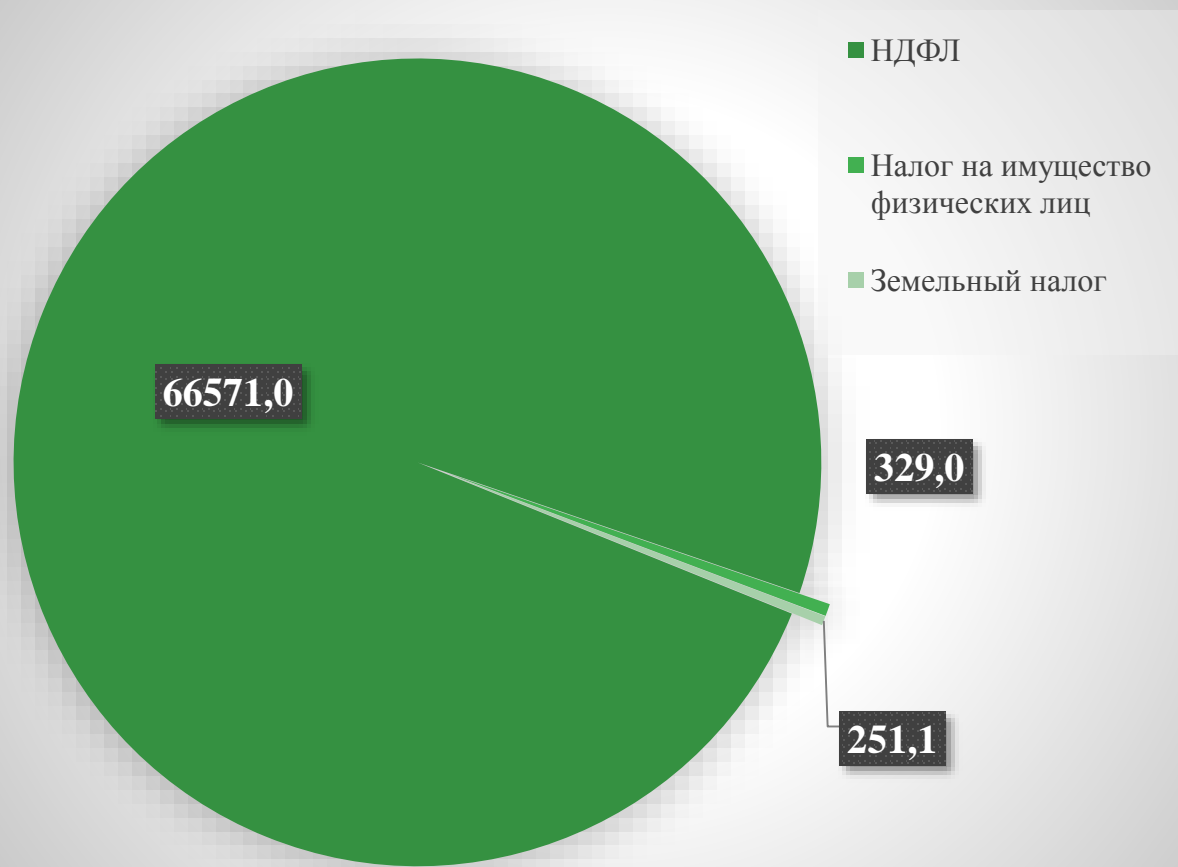
Наименование доходов	Утверждено на 2019 год	Исполнено за 2019 год	Структура в процентах	Утверждено на 2020 год
1	2	3	4	5
Налоги на прибыль, доходы	68 404,0	66 571,0	90,6%	68 020,8
<i>Налог на доходы физических лиц</i>	68 404,0	66 571,0	90,6%	68020,8
Налоги на имущество	1 139,5	580,1	0,8%	814,2
<i>Налог на имущество физических лиц</i>	481,0	329,0	0,4%	470,0
<i>Земельный налог</i>	658,5	251,1	0,3%	344,2
ИТОГО НАЛОГОВЫЕ ДОХОДЫ	69 543,5	67 151,1	91,4%	68 835,0
Доходы от использования имущества, находящегося в государственной и муниципальной собственности	571,4	192,8	0,3%	200,0
Штрафы, санкции, возмещение ущерба	48,9	48,9	0,1%	50,0
Прочие неналоговые доходы	0,0	58,8	0,1%	0,0
ИТОГО НЕНАЛОГОВЫЕ ДОХОДЫ	620,3	300,5	0,4%	250,0
ИТОГО СОБСТВЕННЫЕ ДОХОДЫ (налоговые и неналоговые)	70 163,8	67 451,6	91,8%	69 085,0
Субсидии бюджетам муниципальных образований (межбюджетные субсидии)	4 598,5	4 798,4	6,5%	0,0
Субвенции бюджетам муниципальных образований	1 251,8	1 251,8	1,7%	1 252,9
Возврат остатков субсидий, субвенций и иных межбюджетных трансфертов, имеющих целевое назначение, прошлых лет из бюджетов поселений	-14,8	-14,8	0,0%	-1,7
ИТОГО МЕЖБЮДЖЕТНЫЕ ТРАНСФЕРТЫ	5 835,5	6 035,4	8,2%	1 251,2
ИТОГО ДОХОДОВ:	75 999,3	73 487,0	100,0%	70 336,2



Структура доходов бюджета поселения за 2019 год



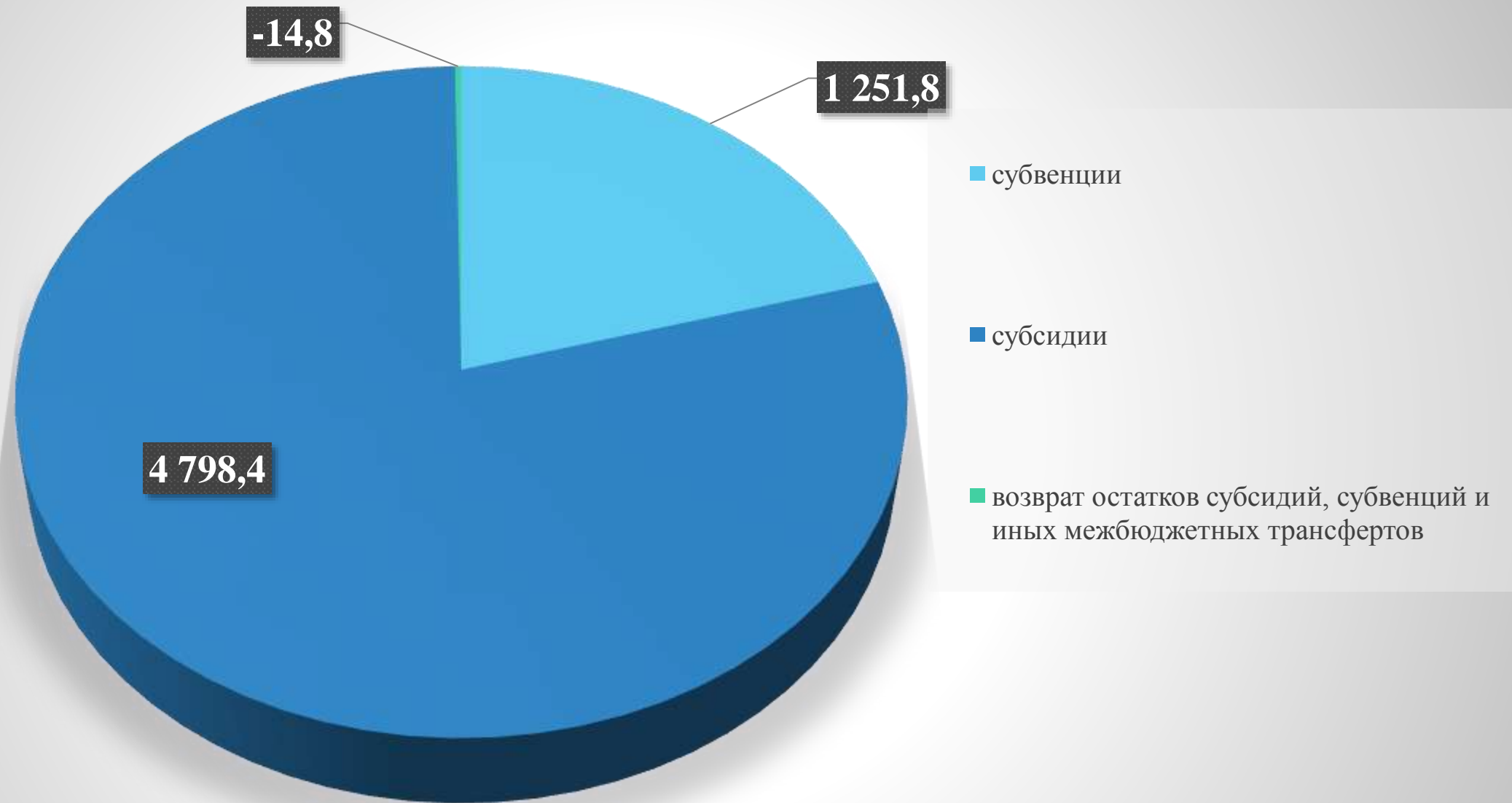
налоговые доходы - 67 151,1 тыс. рублей




Неналоговые доходы – 300,5 тыс. рублей



Безвозмездные поступления от других бюджетов бюджетной системы Российской Федерации за 2019 год





Налоговые и неналоговые доходы поселения

**67 451,6
тыс.рублей**

Налоговые доходы

Неналоговые доходы

Налог на доходы
физических лиц

Налоги на
имущество

Доходы от
использования
имущества

Штрафы, санкции,
возмещение ущерба

Прочие
неналоговые
доходы

*НДФЛ с доходов,
источником которых
является налоговый
агент, НДФЛ с доходов
от осуществления
деятельности ИП,
нотариусов, адвокатов и
пр., НДФЛ на доходы с
физических лиц с
доходов, полученных
физическими лицами с
соответствии со ст.228
НК РФ*

*Налог на имущество
физических лиц,
Земельный налог с
организаций,
Земельный налог с
физических лиц*

*Доходы, получаемые в
виде арендной платы
и прочие поступления
от использования
имущества*

*Денежные взыскания
(штрафы) и иных
сумм в возмещение
ущерба*

*Прочие неналоговые
доходы бюджетов
городских поселений*

**66 571,0
тыс.рублей**

**580,1
тыс.рублей**

**192,8
тыс.рублей**

**48,9
тыс.рублей**

**58,8
тыс.рублей**



Исполнение бюджета поселения по расходам за 2019г.



В 2019 году бюджет поселения исполнен по расходам в сумме 67 239,3 тыс. рублей

Код раздела, подраздела	Наименование показателя	Утверждено на 2019 год	Исполнено за 2019 год	Отклонение (гр.3-гр.4)	% выполнено	Утверждено на 2020 год
1	2	3	4	5	6	7
01 00	Общегосударственные вопросы	10 442,3	10 361,8	80,5	99,2	10 284,6
01 02	Функционирование высшего должностного лица муниципального образования	2 065,5	2 065,4	0,1	100,0	2 047,1
01 04	Функционирование местных администраций	7 631,8	7 583,3	48,5	99,4	7 671,6
01 07	Обеспечение проведение выборов и референдумов	605,0	605,0	0,0	100,0	0,0
01 13	Другие общегосударственные вопросы	140,0	108,1	31,9	77,2	565,9
02 00	Национальная оборона	1 251,8	1 250,2	1,6	99,9	1 252,9
02 03	Мобилизационная и вневойсковая подготовка	1 251,8	1 250,2	1,6	99,9	1 252,9
03 00	Национальная безопасность и правоохранительная деятельность	7 398,2	7 398,2	0,0	100,0	0,0
03 09	Защита населения и территории от чрезвычайных ситуаций природного и техногенного характера, гражданская оборона	7 398,2	7 398,2	0,0	100,0	0,0
04 00	Национальная экономика	23 729,6	23 160,8	568,8	97,6	24 635,8
04 08	Транспорт	18 331,6	18 261,5	70,1	99,6	18 686,1
04 09	Дорожное хозяйство (дорожные фонды)	5 398,0	4 899,3	498,7	90,8	5 949,7
05 00	Жилищно-коммунальное хозяйство	27 262,1	25 068,3	2 193,8	92,0	34 508,5
05 01	Жилищное хозяйство	13 746,3	11 608,6	2 137,7	84,4	20 069,4
05 03	Благоустройство	12 525,8	12 576,3	-50,5	100,4	13 739,1
05 05	Другие вопросы в области жилищно-коммунального хозяйства	990,0	883,4	106,6	89,2	700,0
	Итого расходов	70 084,0	67 239,3	2 844,7	95,9	70 681,8



Структура расходов бюджета поселения в 2019 году (тыс. рублей)

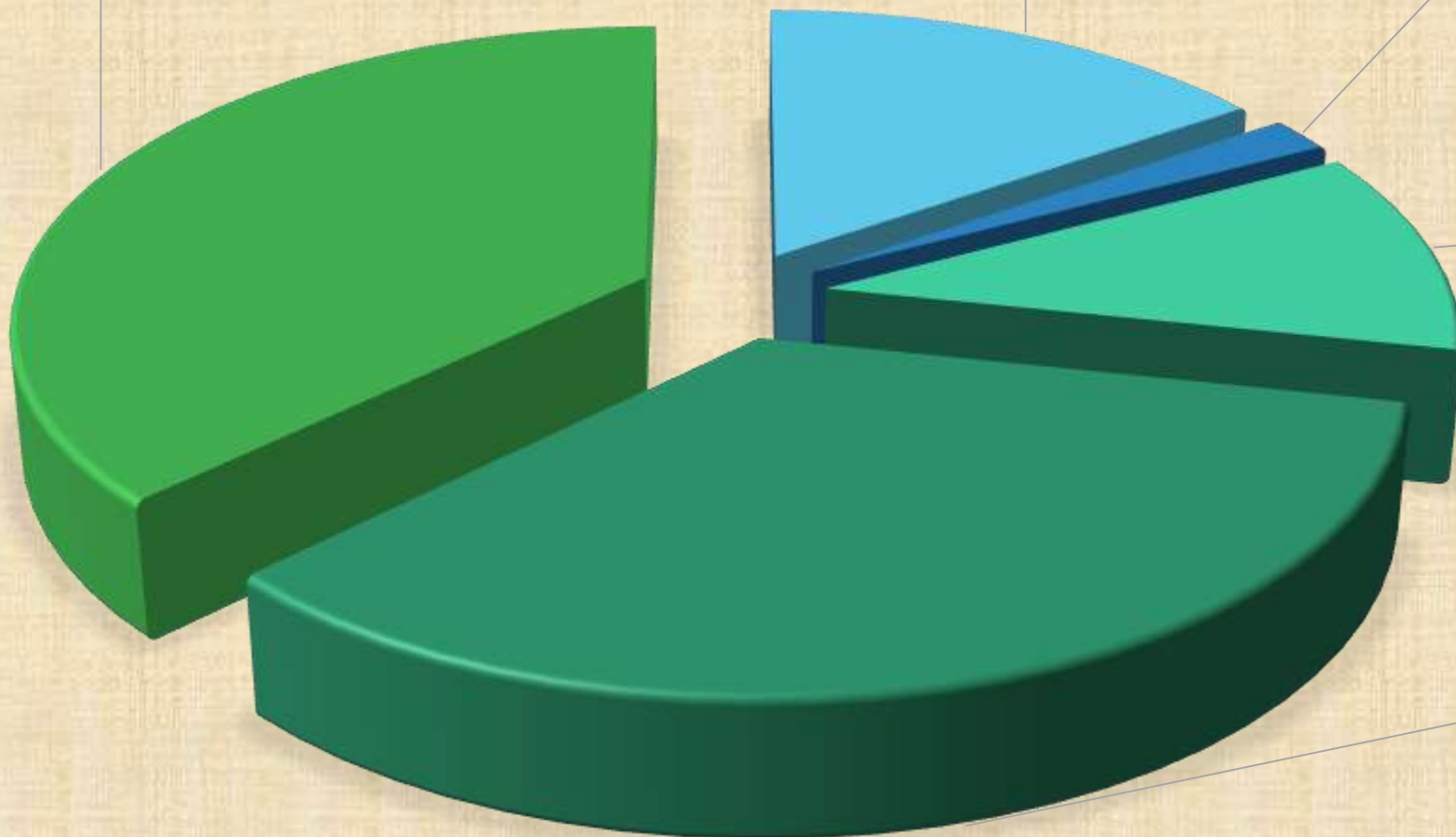
Жилищно-коммунальное
хозяйство – 25 068,3

Общегосударственные
вопросы - 10 361,8

Национальная оборона -
1 250,2

Национальная
безопасность и
правоохранительная
деятельность - 7 398,2

Национальная экономика - 23 160,8





Расходы бюджета поселения в расчете на 1 жителя за 2019 год

**17 907
рублей в год**

Расходы бюджета поселения на 1 жителя

**6 676
рублей в год**

Расходы на жилищно-коммунальное хозяйство на 1 жителя



**6 168
рублей в год**

Расходы на национальную экономику на 1 жителя



**2 760
рублей в год**

Расходы на общегосударственные вопросы на 1 жителя



**1 970
рублей в год**

Расходы на национальную безопасность на 1 жителя



**333
рубля в год**

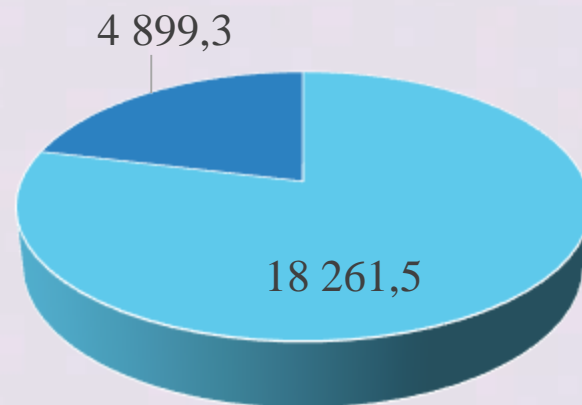
Расходы на национальную оборону на 1 жителя





Национальная экономика

в 2019 году расходы составили 23 160,8 тыс. рублей



- Транспорт
- Дорожное хозяйство (дорожные фонды)

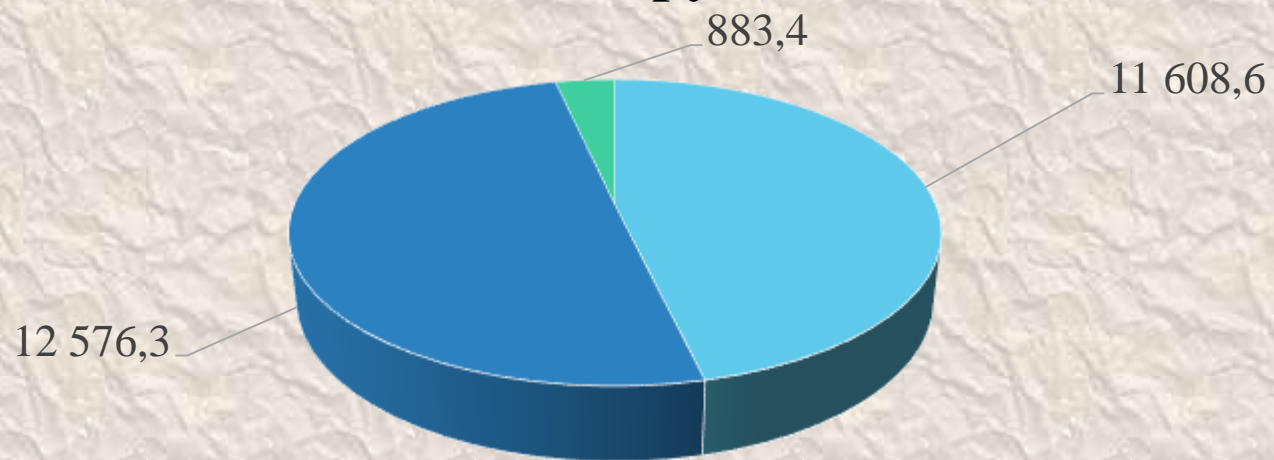




Жилищно-коммунальное хозяйство



в 2019 году расходы составили 25 068,3 тыс. рублей



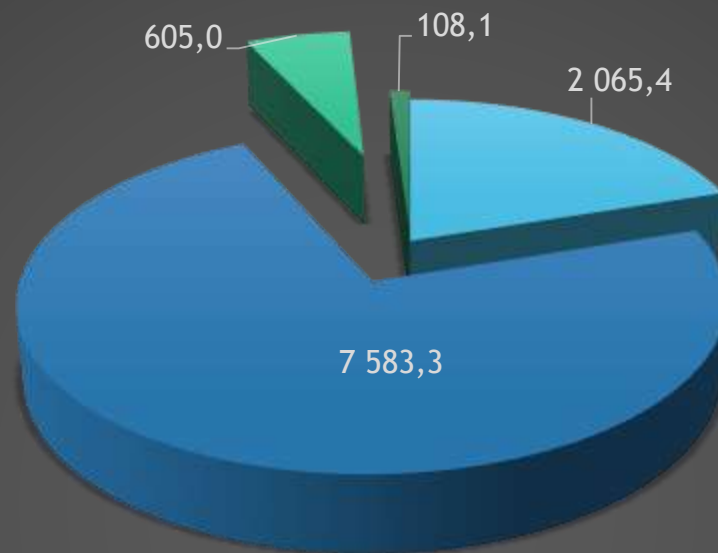
- Жилищное хозяйство
- Благоустройство
- Другие вопросы в области жилищно-коммунального хозяйства





Общегосударственные вопросы

в 2019 году расходы составили 10 361,8 тыс. рублей



■ Функционирование высшего должностного лица муниципального образования

■ Функционирование местной администрации

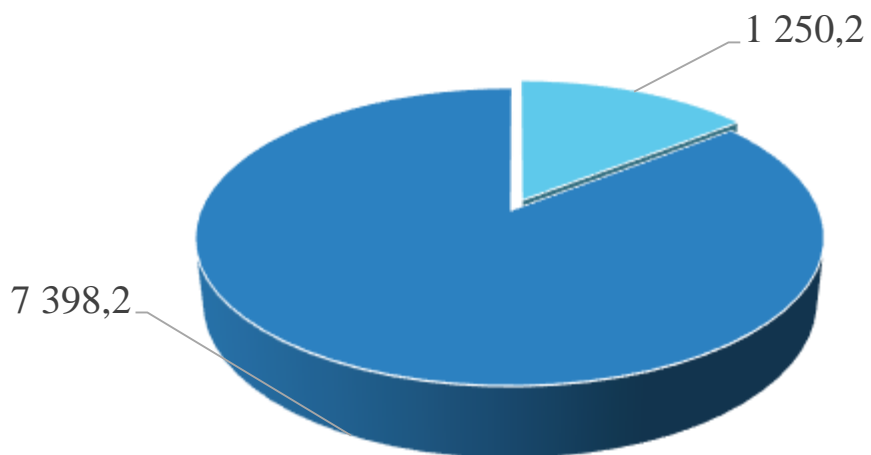
■ Обеспечение проведения выборов и референдумов

■ Другие общегосударственные вопросы



Национальная безопасность и правоохранительная деятельность, национальная оборона

в 2019 году расходы составили 8 648,4 тыс. рублей



- Мобилизационная и вневойсковая подготовка
- Защита населения и территории от чрезвычайных ситуаций природного и техногенного характера



Воинская обязанность граждан Российской Федерации предусматривает:

- воинский учет;
- обязательную подготовку к военной службе;
- призыв на военную службу;
- прохождение военной службы по призыву;
- пребывание в запасе;
- призыв на военные сборы и прохождение военных сборов в период пребывания в запасе.





Исполнение бюджета по источникам финансирования дефицита бюджета поселения

Бюджетные кредиты:

Обязательства	Объем заимствований на 1 января 2019 года (тыс. рублей)	Объем привлеченных в 2019 году (тыс. рублей)	Объем погашения в 2019 году (тыс. рублей)	Планируемый объем заимствований на 1 января 2020 года (тыс. рублей)	Объем погашения в 2020 году (тыс. рублей)	Планируемый объем заимствований на 1 января 2021 года (тыс. рублей)
Обязательства, действующие на 1 января 2019 года						
Объем заимствований (бюджетные кредиты, полученные из окружного бюджета)	6 300,0	0,0	6 300,0	0,0	0,0	0,0
Обязательства, планируемые в 2019 году						
Объем заимствований (бюджетные кредиты, полученные из окружного бюджета)	6 300,0	0,0	6 300,0	0,0	0,0	0,0
Обязательства, планируемые в 2020 году						
Объем заимствований (бюджетные кредиты, полученные из окружного бюджета)	6300,0	0,0	6 300,0	0,0	0,0	0,0

2019 год:

План – профицит 5 915,3 тыс. рублей

Факт – профицит 6 247,7 тыс. рублей



Динамика исполнения расходов по муниципальным программам поселения за 2019 год



Наименование показателя	Утверждено на 2019 год	Исполнено за 2019 год	Отклонение (гр.3-гр.4)	% выполнения	Утверждено на 2020 год
2	3	4	5	6	6
Муниципальная программа «Развитие территории муниципального образования городское поселение Угольные Копи на 2017-2019 годы»	56 133,3	53 445,5	2 687,8	95,2	49 918,6
Подпрограмма «Дорожное хозяйство»	25 819,1	25 200,9	618,2	97,6	26 043,0
Подпрограмма «Жилищно-коммунальное хозяйство»	21 284,5	19 114,9	2 169,6	89,8	20 208,7
Подпрограмма «Обеспечение санитарного содержания и благоустройство территории городского поселения Угольные Копи»	9 029,7	9 129,7	-100,0	101,1	3 666,9
Муниципальная программа «Формирование комфортной городской среды на территории городского поселения Угольные Копи на 2018-2022 годы»	0,0	0,0	0,0	0,0	8 665,0
Подпрограмма «Благоустройство дворовых территорий многоквартирных домов городского поселения Угольные Копи»	0,0	0,0	0,0	0,0	8 665,0
Итого по муниципальным программам:	56 133,3	53 445,5	2 687,8	95,2	58 583,6





Неисполнение расходной части бюджета городского поселения Угольные Копи в 2019 году обусловлено:



Национальная экономика

- Транспорт – 70,1 тыс. рублей – *экономия, в связи с фактическими расходами.*
- Дорожное хозяйство – 498,7 тыс. рублей – *экономия, в связи с фактическими расходами.*

Общегосударственные вопросы

- Функционирование высшего должностного лица муниципального образования – 0,1 тыс. рублей – *экономия, в связи с фактическими расходами;*
- Функционирование Администрации – 48,5 тыс. рублей – *экономия, в связи с фактическими расходами;*
- Другие общегосударственные вопросы – 31,9 тыс. рублей – *экономия, в связи с фактическими расходами.*

Национальная оборона

- Мобилизационная и вневоинсковая подготовка – 1,6 тыс. рублей – *экономия;*

Жилищно-коммунальное хозяйство

- Жилищное хозяйство – 2 137,7 тыс. рублей – *экономия, в связи с фактическими расходами.*
- Другие вопросы в области жилищно-коммунального хозяйства – 106,6 тыс. рублей – *субсидии на возмещение специализированным службам по вопросам похоронного дела стоимости услуг по погребению – экономия, в связи с фактическими расходами.*



Основные демографические и социально-экономические показатели городского поселения Угольные Копи

Показатели	2018 год	2019 год	Темп роста (снижения), в %	2020 год
Численность населения	3745	3755	100,3	3 770
Индекс потребительских цен, %	104,9	103,8	99,0	104,5
Величина прожиточного минимума в среднем на душу населения за год, рублей	21563	22213	103,0	23768
Уровень безработицы, %	0,5	1,0	200,0	1,0
Ввод в эксплуатацию жилых домов за счет всех источников финансирования, тыс. кв.м.	0,0	0,0	0,0	1,8



Контактная информация для граждан

Презентация «Бюджет для граждан» размещена на официальном сайте администрации городского поселения Угольные Копи в сети «Интернет»

По всем интересующим вопросам обращаться:

- **Ответственный:** Управление финансов, экономики и имущественных отношений Администрации Анадырского муниципального района
- **Адрес:** город Анадырь, улица Южная, дом 15, кабинет 209, 2-й этаж.
- **График работы:** с понедельника по четверг с 9-00 до 17-45, пятница с 9-00 до 17-30, обеденный перерыв с 13-00 до 14-30.
- **Время приема граждан:** ежедневно, с 15-00 до 17-00
- **Эл.почта:** sidelnikova@anareg.chukotka.ru
- **Контактные телефоны для предложений:** 8-42722-6-48-16, 8-42722-6-48-08